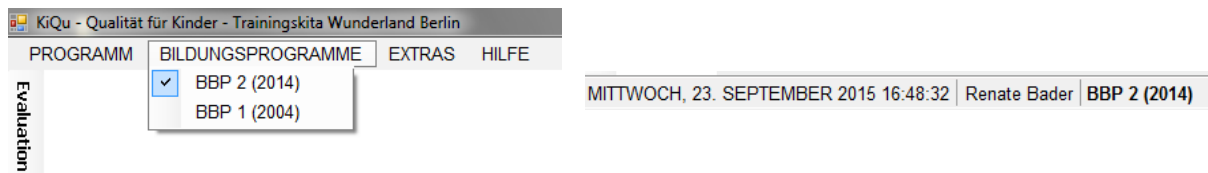


Bildungsprogramme

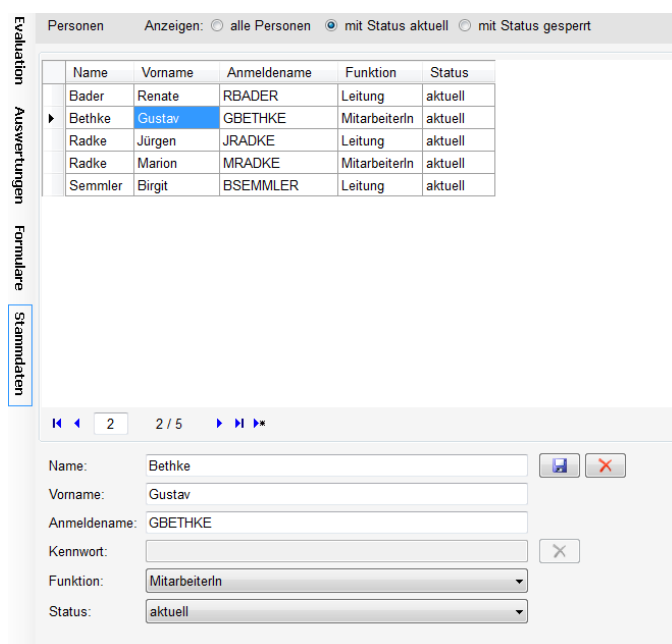
Mit dem Update wird in der KiQu-Datenbank neben dem bisherigen Fragenkatalog zum Berliner Bildungsprogramm (BBP 1) auch der neue Fragenkatalog zum aktualisierten BBP 2 enthalten sein. Der Wechsel zwischen den beiden Fragenkatalogen erfolgt über das Menü *Bildungsprogramme*. Als Standard ist immer das *BBP 2 (2014)* vorausgewählt. In der unteren Statusleiste ist neben dem Datum und dem Benutzer erkennbar, welches Bildungsprogramm ausgewählt ist. Auf allen Formularen und Berichten befindet sich ein Vermerk auf das jeweilige Bildungsprogramm. Es kann immer nur in einem der Bildungsprogramme gearbeitet werden. Ein Wechsel ist aber jederzeit möglich.



Stammdaten

Die Einträge unter *Einrichtung* und *Personen* sind in beiden Bildungsprogrammen identisch, alles andere ist spezifisch entsprechend dem ausgewählten Bildungsprogramm.

Zur Verbesserung der Übersichtlichkeit kann bei *Stammdaten Personen* die Tabelle nach „allen Personen“ oder nur mit Status „aktuell“ bzw. „gesperrt“ gefiltert werden.



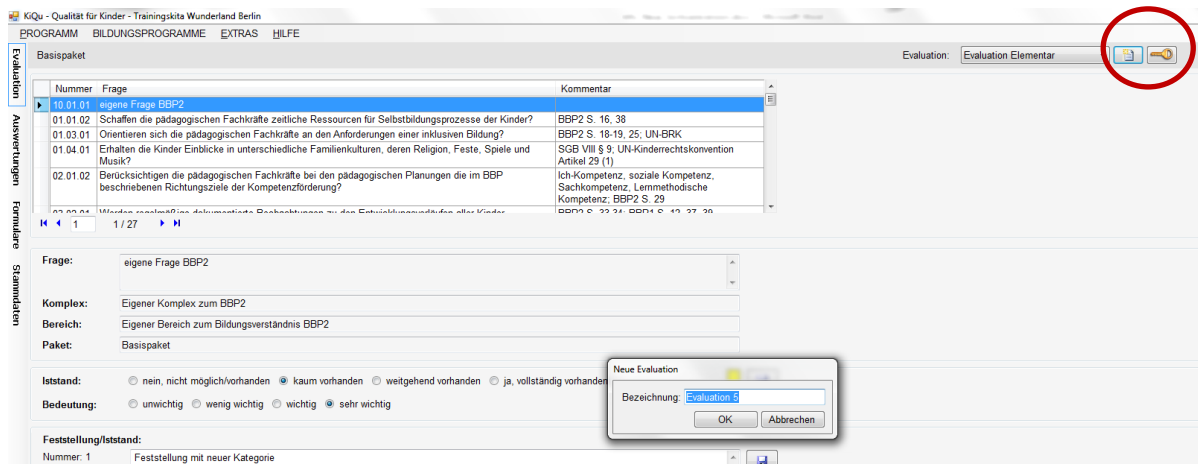
Formulare

Das Layout einiger Formulare wurde verändert. Das Formular *Übersicht Pakete/Paketinhalt* wird für jedes Paket einzeln erzeugt und nicht mehr wie bisher als Gesamtdokument. Unter *ergänzende Formulare* gibt es zusätzlich die Visualisierung der Selbstbewertung als Blanko-Formular (ohne Fragen-Nr.) als pdf-Dokument.

Evaluation

Bei der Arbeit mit dem BBP2 ist es nicht mehr notwendig einzelne Fragen abzuschließen. Bei der *Evaluation nach Paketen* werden verschiedene *Evaluationen* angelegt und zu diesen Bewertungen, Feststellungen und Maßnahmen eingetragen. So kann bei größeren Einrichtungen parallel beispielsweise eine Evaluation für den Nestbereich und den Elementarbereich durchgeführt und in der KiQu-Datenbank dokumentiert werden. Eine nachvollziehbare Kennzeichnung der Bewertung zu den Fragen ist möglich und wird in den Berichten dargestellt. (siehe *Auswertungen*)

Eine neue Evaluation wird mit dem Blatt mit der Sonne angelegt. Nach beendeter Evaluation wird diese insgesamt abgeschlossen.

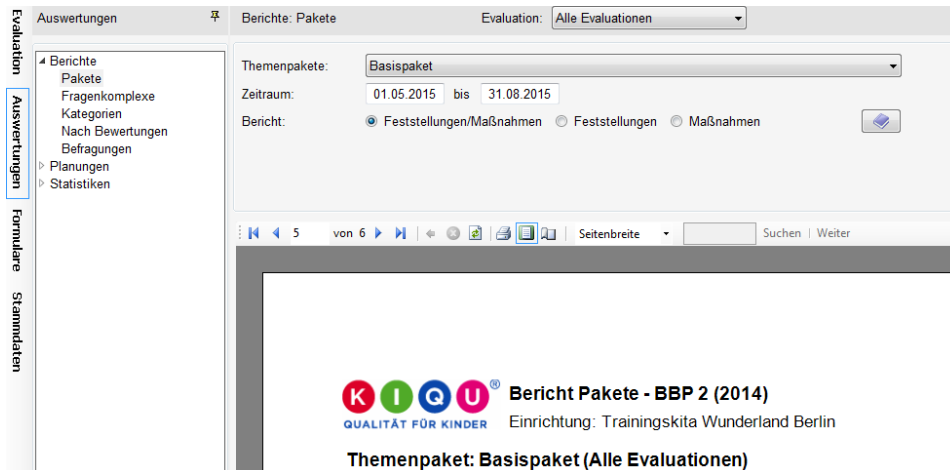


Bei der *Evaluation nach Komplexen* und der *Fragenauswahl* wird keine Evaluation ausgewählt. Alle hier eingetragenen Bewertungen werden in den Auswertungen mit „ohne Zuordnung“ gekennzeichnet.

Auswertungen

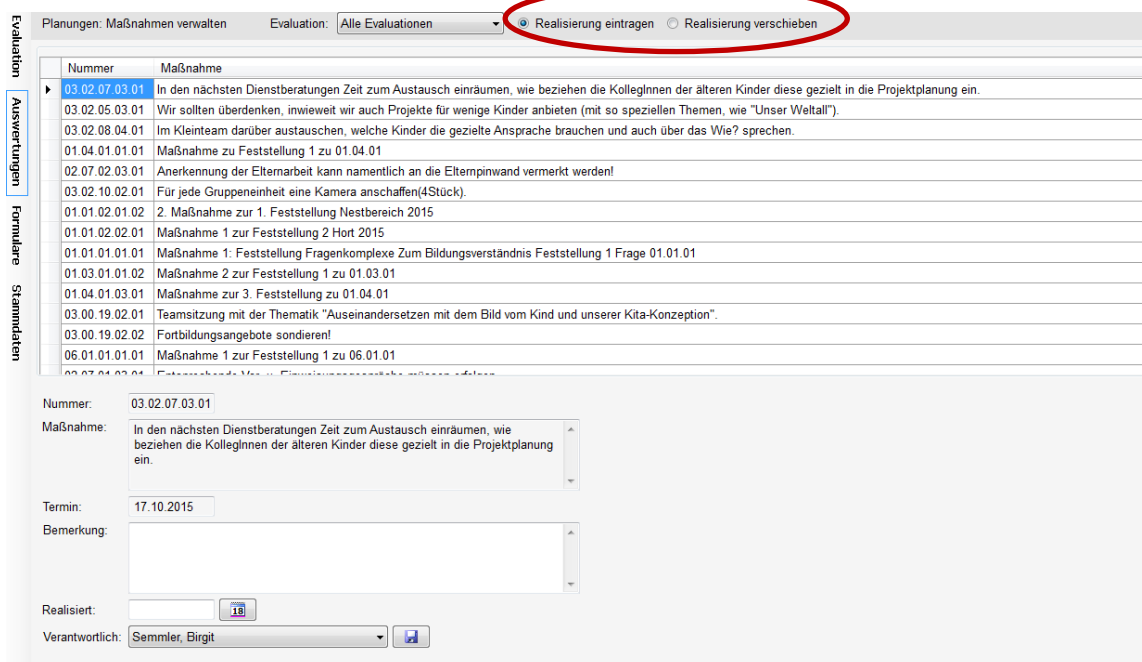
Die Auswahl der *Berichte* ist übersichtlicher gestaltet. Im Menü wird nur noch ausgewählt, ob ein Bericht zu den *Paketen*, zu den *Komplexen* oder nach *Kategorien* bzw. *Bewertungen*

erstellt werden soll. In der Berichtsmaske erfolgt dann die Evaluationsauswahl sowie die Paket- bzw. Komplexauswahl. Es ist möglich Berichte mit Feststellungen und Maßnahmen oder nur mit Feststellungen nur mit Maßnahmen zu erstellen.



Unter Maßnahmen können wie bisher Maßnahmenlisten erzeugt und die Umsetzung von Maßnahmen registriert oder verschoben werden. Die verschiedenen Maßnahmenübersichten sind alle unter *Maßnahmenlisten* zu finden.

Die Maske *Realisierung registrieren* und *Realisierung verschieben* wurde unter *Maßnahmenverwaltung* zusammengefasst. Über einen Schalter wird die die entsprechende Funktion ausgewählt. Die Funktionalität ist unverändert.



Neu in der KiQu-Datenbank sind ausgewählte *Statistiken* aus dem KiQu-Report. *Bearbeitete Fragen/Paket* gibt zu einem bestimmten Zeitraum die Anzahl der bewerteten Fragen für alle Pakete an. Dies kann für alle Evaluationen oder einer ausgewählten Evaluation erfolgen. In der Lang-Version sind zusätzlich zu den bewerteten Fragen auch die Anzahl der Feststellung und Maßnahmen sowie das Datum der letzten Bearbeitung eingetragen. Die Statistik *bearbeitete Fragen/Komplex* ist analog aufgebaut.

Statistik: Bearbeitete Fragen/Paket - BBP 2 (2014)
Einrichtung: Trainingskita Wunderland Berlin

Alle Evaluationen Zeitraum: 01.05.2015 bis 31.12.2020

Paket-Nr.	Bezeichnung	Anzahl Fragen gesamt	davon beantwortet
1	Basispaket	27	8
2	Paket 1: Beobachten und Dokumentieren	13	4

Die Statistik *Iststand-Bedeutung* gibt die Werte für ein ausgewähltes Paket bzw. einem Fragenkomplex an. Bei der Lang-Version wird die Frage mit genannt.

Statistik: Iststand-Bedeutung - BBP 2 (2014)
Einrichtung: Trainingskita Wunderland Berlin

Alle Evaluationen Zeitraum: 01.05.2015 bis 31.12.2020

Fragen-Nr.	Bewertung Iststand					Bewertung Bedeutung				
	0	1	2	3	Ø	0	1	2	3	Ø
10.01.01	1	1	0	0	0,50	0	0	1	1	2,50
01.01.02	1	1	1	1	1,50	0	2	1	1	1,75

Maßnahmen-Umsetzung zeigt die Anzahl der Maßnahmen pro Kategorie sowie deren (fristgerechte) Umsetzung. Dazu kann auch eine grafische Auswertung erstellt werden.

Statistik: Maßnahmen-Umsetzung - BBP 2 (2014)
Einrichtung: Trainingskita Wunderland Berlin

Alle Evaluationen Zeitraum: 01.05.2015 bis 31.12.2020

Kategorie	Anzahl Maßnahmen gesamt	davon umgesetzt	davon zum geplanten Termin umgesetzt
Konzepte/Planung	10	3	3
Organisation/Führung	7	3	3